



YLI ELECTRONIC
意林電子

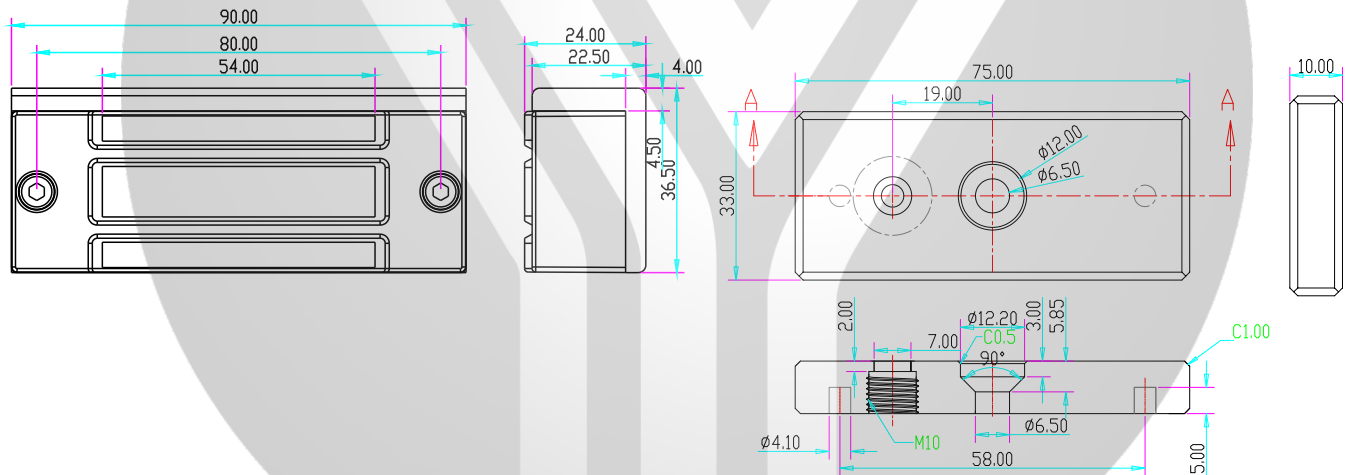


迷爾型單門磁力鎖

技術參數

產品型號	YM-70N	YM-70N-S
鎖體尺寸	長90x寬36.5x厚24(mm)	長90x寬36.5x厚24(mm)
吸板尺寸	長75x寬33x厚10(mm)	長75x寬33x厚10(mm)
工作電壓	DC 12V或DC 24V	DC 12V或DC 24V
工作電流	12V/220mA±10%; 24V/110mA±10%	12V/220mA±10%; 24V/110mA±10%
最大拉力	70kg(140Lbs)直線拉力	70kg(140Lbs)直線拉力
信號輸出	無	鎖狀態信號NO/COM接點
適用門型	文件櫃、購物櫃等小型門	文件櫃、購物櫃等小型門
外殼處理	陽極硬化電鍍處理	陽極硬化電鍍處理
工作溫度	-30~+66℃(-22-151F)	-30~+66℃(-22-151F)
產品重量	0.7kg	0.7kg

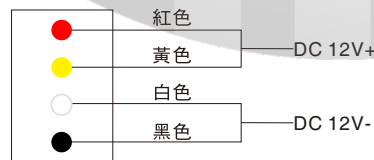
尺寸圖



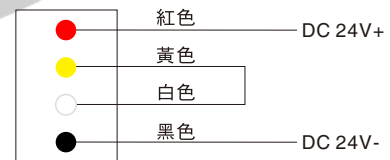
接線說明

MINI單門磁力鎖

DC 12V 輸入接線法

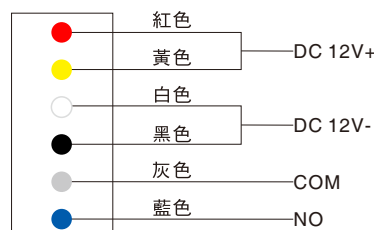


DC 24V 輸入接線法

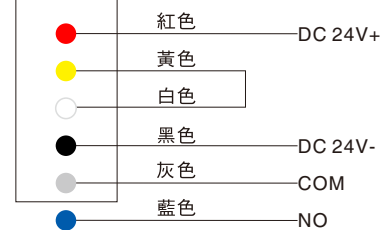


MINI單門磁力鎖附信號輸出

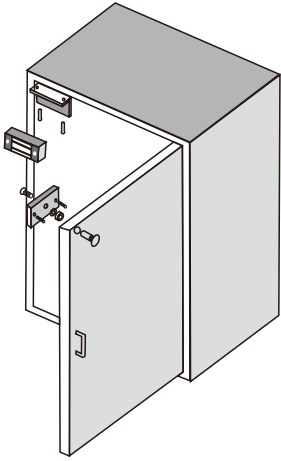
DC 12V 輸入接線法



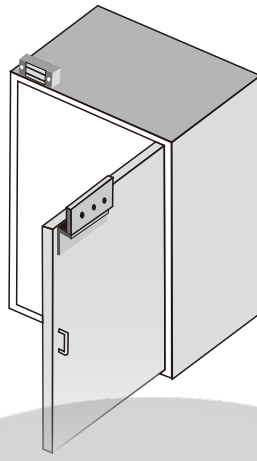
DC 24V 輸入接線法



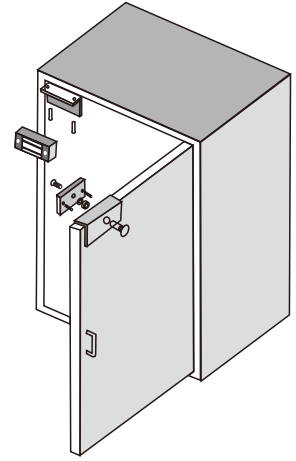
安裝示意圖



標準型的門效果



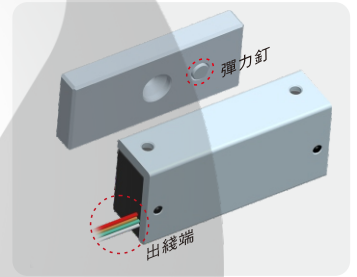
ZL型支架效果



UL型支架效果

⚠ 注意事項:

- A. 吸板的螺絲不要擰的太緊，要讓橡皮墊圈保持適當的彈性，使吸板力自動調整到正確的位置。
- B. 鎖體吸附面必須保持光潔度，如鎖體吸附面有灰塵，膠水，透明膠等雜物都會減弱磁力鎖的拉力。
- C. 信號輸出磁力鎖安裝說明：吸板安裝方向，需注意彈力釘不可以與出綫端為同一側(如右圖)。



接綫方法

